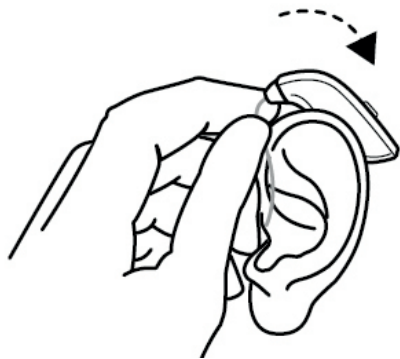
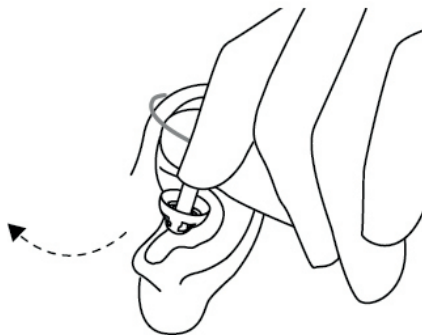


# 插入、拆除细声管

1. 首先把助听器挂在你的耳朵上。

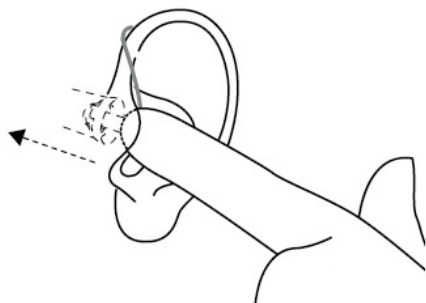


2. 然后，握住声管弯曲的地方，轻轻地将耳塞推入耳道。



3. 将耳塞推入耳道，使声管紧贴头部。

4. 最后，每个声管都留有一根电缆，放在你的耳朵里。

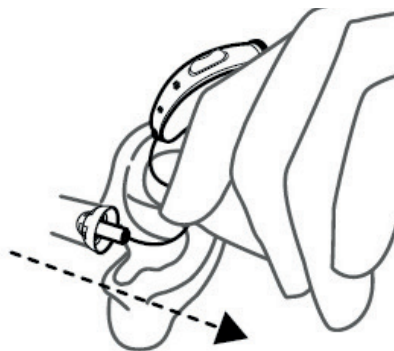


## 插入、拆除细声管 (续)

5. 要取下助听器, 首先要将助听器从耳朵上拿开。



6. 接下来, 握住声管弯曲的地方, 轻轻地把它从耳道里拉出来。



如需进一步技术支持, 请扫描二维码或访问我们的患者支持门户网站: [danalogic.co.uk/patient-portal](https://danalogic.co.uk/patient-portal)