

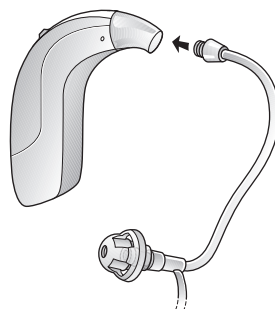
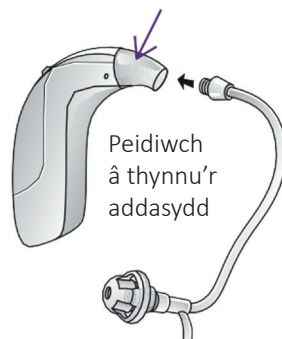
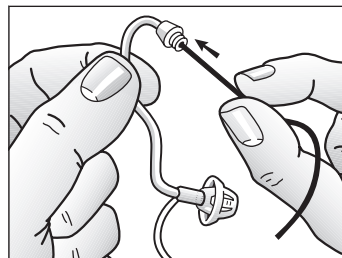
Glanhau a newid tiwbiau tenau ar gyfer Ambio ac Ambio Smart

Glanhau

1. Tynnwch y tiwb tenau allan o'ch cymorth clyw drwy ei ddadsgriwio'n wrthglocwedd.
2. Rhwbiwch y tiwb tenau a'r gromen â chadach llaith.
3. Nawr, gwthiwch y weiren lanhau drwy ben uchaf y tiwb tenau yn y man lle mae'n cysylltu â'r cymorth clyw. Bwydych y weiren lanhau yr holl ffordd drwodd er mwyn cael gwared ar unrhyw falurion yn gyfan gwbl.

AWGRYM DEFNYDDIOL:

Dylid newid tiwbiau tenau a chromenni am rai newydd pan fyddant yn mynd yn galed, yn frau neu'n grychiog.



Newid

1. Tynnwch y tiwb tenau allan o'ch cymorth clyw drwy ei ddadsgriwio'n wrthglocwedd.
2. Gosodwch y tiwb tenau newydd yn ei le drwy ei sgriwio'n glocwedd.



I gael rhagor o gymorth, sganwch y cod QR neu ewch i'n porth cymorth i gleifion yn: danalogic.co.uk/patient-portal